

SPRING

L'ANGÉLIQUE
BRIDAL LINGERIE

Fitting point

インナーのお取り扱い方法

Bridal Inner
C'EST MOI



ブラのワイヤー下とコルセット上辺を
合わせて下さい。



コルセットの上辺はブラのラインに合わせて下さい。

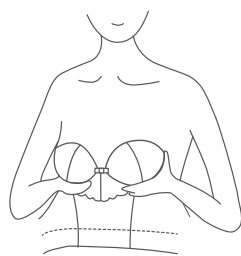
着用手順

1



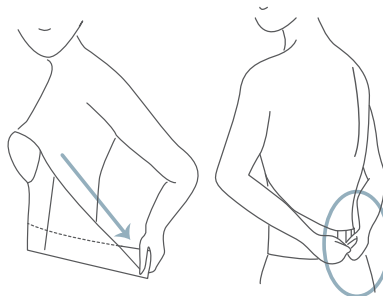
Short bottomを履きます

2



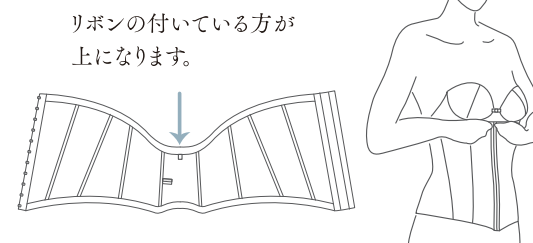
カップをバストの位置に
合わせます。

3



カップの浮きに気を付けて、脇を引き下げながら
図のような位置にホックを留めます。
又は前でホックを留めて、背中に回します。

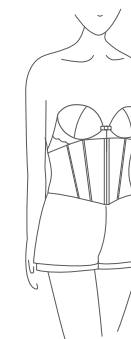
4



リボンの付いている方が
上になります。

Corsetの上下を確認して、ホックを前で留めて下さい。

5



バストを整えて完成。